

# Jurnal

Bumigora  
Information  
Technology

# BITe

Published by JurnalP004  
Universitas Bumigora Mataram



**Editor****Pimpinan Redaksi**

Sirojul Hadi,

Universitas Bumigora, Mataram, Indonesia

[Scopus](#) | [Sinta](#) | [Google scholar](#)

**Anggota Editor**

1. Rifqi Hammad,

Universitas Bumigora, Mataram, Indonesia

[Scopus](#) | [Sinta](#) | [Google Scholar](#)

2. Kurniadin Abd Latif,

Universitas Bumigora, Mataram, Indonesia

[Sinta](#) | [Google Scholar](#)

3. Khairan Marzuki,

Universitas Bumigora, Mataram, Indonesia

[Sinta](#) | [Google Scholar](#)

4. Parama Diptya Widayaka,

Universitas Negeri Surabaya, Indonesia

[Scopus](#) | [Sinta](#) | [Google Scholar](#)

**Asisten Editor**

1. Abdul Muhaimi,

Universitas Bumigora, Mataram

2. Sulistianti,

Universitas Bumigora, Mataram



Submit Online

## MENU PINTASAN

[Sejarah](#)

[Fokus dan Ruang Lingkup](#)

[Kebijakan Plagiat](#)

[Kebijakan Akses Terbuka](#)

[Pemberitahuan Hak Cipta](#)

[Pedoman Penulis](#)

[Etika Publikasi](#)

[Biaya Publikasi](#)

[Proses Review](#)

[Proses Editorial](#)

[Indeksasi](#)

[Sertifikat SINTA](#)

## DOKUMEN



Article  
template



Authenticity  
template



Surat  
Kesediaan  
Pub.

## PENGINDEKSAN



Crossref



**GARUDA**  
GARBA RUJUKAN DIGITAL



Google  
scholar



Dimensions

## SUVERVISED



**ji RELAWAN**  
JURNAL INDONESIA

## STATISTIK PENGUNJUNG

HOME / ARCHIVES / Vol 4 No 2 (2022)



DOI: <https://doi.org/10.30812/bite.v4i2>

PUBLISHED: 2022-12-21

ARTICLES

**Sales Prediction of Unilever Products Using The Linear Regression Method**

Anthony Anggrawan, Hairani Hairani, Nurul Azmi 123-132

PDF (BAHASA INDONESIA)

Abstract Viewed : 638 | pdf (Bahasa Indonesia) Download : 701 | DOI <https://doi.org/10.30812/bite.v4i2.2416>



**Detecting Hoax News Regarding the Covid-19 Vaccine using Levenshtein Distance**

Gilang Brilians Firmanesha, Sri Suryani Prasetyowati, Yuliant Sibaroni 133-142

PDF

Abstract Viewed : 78 | pdf Download : 71 | DOI <https://doi.org/10.30812/bite.v4i2.2023>



**Object Tracking Using HSV Color Filtering on Robot World Cup**

Kharis Sugiarto, Andhika Giyantara, Retno Debbi Yulisya 143-152

PDF (BAHASA INDONESIA)

Abstract Viewed : 116 | pdf (Bahasa Indonesia) Download : 127 | DOI <https://doi.org/10.30812/bite.v4i2.2156>



**Covid-19 Prognosis Expert System using Forward Chaining Algorithm**

Yasinta Bella Fitriana, Nur Fitrianiingsih Hasan, Rizky Nurbarokah Tarmino, Semi Giyai 153-166

PDF (BAHASA INDONESIA)

Abstract Viewed : 189 | pdf (Bahasa Indonesia) Download : 169 | DOI <https://doi.org/10.30812/bite.v4i2.2399>



**Implementation Simple Additive Weighting Method on The Decision Support System for Selection of Superior Cayenne Chili Seeds**

Elvis Pawan, Nourman S Irjanto, Ratih Nurul Aprilianti, Syaraswati Syaraswati 167-178

PDF (BAHASA INDONESIA)

Abstract Viewed : 198 | pdf (Bahasa Indonesia) Download : 235 | DOI <https://doi.org/10.30812/bite.v4i2.2386>



**Implementation of Learning Media with Augmented Reality for Introduction to Healthy and Nutritious Food**

Dadang Priyanto, Ahmad Deri Dustury, Apriani Apriani 179-192

PDF (BAHASA INDONESIA)

Abstract Viewed : 174 | pdf (Bahasa Indonesia) Download : 174 | DOI <https://doi.org/10.30812/bite.v4i2.2438>

Submit Online

- MENU PINTASAN
- Sejarah
  - Fokus dan Ruang Lingkup
  - Kebijakan Plagiat
  - Kebijakan Akses Terbuka
  - Pemberitahuan Hak Cipta
  - Pedoman Penulis
  - Etika Publikasi
  - Biaya Publikasi
  - Proses Review
  - Proses Editorial
  - Indeksasi
  - Sertifikat SINTA

- DOKUMEN
- Article template
  - Authenticity template
  - Surat Kesiediaan Pub.

- PENGINDEKSAN
- Crossref
  - GARUDA GARBA BUKUJARAN DIGITAL
  - Google scholar
  - Dimensions



STATISTIK PENGUNJUNG

HOME / ARCHIVES / VOL 4 NO 2 (2022) / Articles

## Implementation of Learning Media with Augmented Reality for Introduction to Healthy and Nutritious Food

**Dadang Priyanto**  
Universitas Bumigora

**Ahmad Deri Dustury**  
Universitas Bumigora

**Apriani Apriani**  
Universitas Bumigora

DOI: <https://doi.org/10.30812/bite.v4i2.2438>

**KEYWORDS:** Application, Augmented

Reality, Learning Media, Healthy and Nutritious Food



PDF (BAHASA INDONESIA)

PUBLISHED

2022-12-15

ISSUE

[Vol 4 No 2 \(2022\)](#)

SECTION

Articles



This work is licensed under a [Creative Commons Attribution 4.0 International License](#).

### ABSTRACT

The current application of Augmented Reality (AR) technology in various fields such as games, social media, business, military, medicine and including education. This research will utilize AR in learning for grade 3 students at Barujulat 1 Public Elementary School. The problem is that the 2013 revision of the 2018 curriculum is used and uses books as study guides. From interviews with teaching teachers, students have difficulty understanding various types of healthy food related to material according to the syllabus in sub-theme 2 of learning 3 about Food Important for Health, and this condition is exacerbated by the Covid-19 pandemic situation which requires students to study online and independently at home. The purpose of this study was to make a learning application for the introduction of healthy and nutritious eating with AR for class 3 of SDN 1 Barujulat. The method used in this research is the ADDIE development method developed by Dick and Carry. The results of this study, according to the syllabus used, can improve and facilitate students' understanding in participating in learning about important foods for health. The test results for grade 3 students were 21 students/respondents, it was found that 52% of respondents said this application could increase interest in learning, and 76% of respondents said that this application could facilitate understanding of healthy and nutritious food learning materials.

### REFERENCES

- [1] D. Krisnandari, D. M. Wiharta, and N. P. Sastra, "Penerapan Teknologi Informasi dalam Reformasi Birokrasi pada Bidang Pendidikan," Maj. Ilm. Teknol. Elektro, vol. 18, no. 2, 2019, doi: 10.24843/mite.2019.v18i02.p19.
- [2] N. Harefa, "Learning Management System Aplikasi E-Learning Untuk Pembelajaran Online Dan Blended," no. September 2020, 2020, [Online]. Available: <http://repository.uki.ac.id/1927/1/BukuLearningManagementSystem.pdf>.
- [3] A. F. Ramadhan, A. D. Putra, and A. Surahman, "Aplikasi Pengenalan Perangkat Keras Komputer Berbasis Android Menggunakan augmented Reality (Ar)," J. Teknol. dan Sist. Inf., vol. 2, no. 2, pp. 24–31, 2021.
- [4] M. F. Mahmudi and U. P. Raya, "Penerapan teknologi augmented reality pada dunia pendidikan," no. April, 2022.
- [5] B. Kraut and J. Jeknić, "Improving education experience with augmented

Submit Online

MENU PINTASAN

[Sejarah](#)

[Fokus dan Ruang Lingkup](#)

[Kebijakan Plagiat](#)

[Kebijakan Akses Terbuka](#)

[Pemberitahuan Hak Cipta](#)

[Pedoman Penulis](#)

[Etika Publikasi](#)

[Biaya Publikasi](#)

[Proses Review](#)

[Proses Editorial](#)

[Indeksasi](#)

[Sertifikat SINTA](#)

DOKUMEN



PENGINDEKSAN

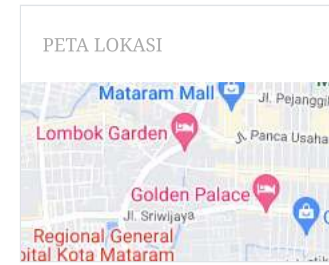


SUPERVISOR



STATISTIK PENGUNJUNG

- reality (AR)," 2015 38th Int. Conv. Inf. Commun. Technol. Electron. Microelectron. MIPRO 2015 - Proc., no. May, pp. 755–760, 2015, doi: 10.1109/MIPRO.2015.7160372.
- [6] G. Singaravelu, "Augmented Reality (AR) in Education – A New Prospect," *Strad Res.*, vol. 8, no. 6, 2021, doi: 10.37896/sr8.6/011.
- [7] R. Maulana Aziz, "Pemanfaatan Virtual Reality di Bidang Pendidikan," *Teknol. Inf.*, no. October, pp. 0–7, 2020.
- [8] A. N. Zahra and P. T. Informatika, "Pemanfaatan teknologi informasi di bidang pendidikan virtual reality edugame sejarah cadas pangeran," pp. 1–4, 2022.
- [9] H. R. Babaei, P. L. Mohurutshe, and A. Habibi Lashkari, "Image-processing with augmented reality (AR)," *Int. Conf. Graph. Image Process. (ICGIP 2012)*, vol. 8768, no. October, p. 87684G, 2013, doi: 10.1117/12.2011323.
- [10] V. Ferrari, G. Klinker, and F. Cutolo, "Augmented reality in healthcare," *J. Healthc. Eng.*, vol. 2019, no. April, 2019, doi: 10.1155/2019/9321535.
- [11] S. Bhambere, S. Hirve, B. Abhishek, H. Snehal, and A. Prof, "Application of Augmented reality (AR) for Surgery and Patient Care," *Int. Res. J. Eng. Technol.*, no. May, 2021, doi: 10.6084/m9.figshare.14602659.v1.
- [12] H. Judul, F. T. Industri, and U. I. Indonesia, "Aplikasi Augmented Reality Berbasis Android," no. November, pp. 0–9, 2018.
- [13] M. S. Hadi, S. Soraya, M. Rosanensi, and B. C. Herawati, "Media Pembelajaran Reproduksi Tubuh Manusia Menggunakan Augmented Reality ( Studi Kasus: SMAN 2 Selong ) Human Body Reproduction Learning Media Using Augmented Reality ( Case Study: SMAN 2 Selong )," vol. 3, no. 2, pp. 123–134, 2021, doi: 10.30812/bite.v3i2.1448.
- [14] A. A. Rusmiyati, A. Rasyid, K. Aini, F. Budiyo, and ..., *Metodologi Penelitian: Panduan Praktis Penelitian Masa Kini*. 2021.
- [15] Y. H. Rayanto and Sugianti, *Penelitian Pengembangan Model Addie Dan R2d2: Teori & Praktek*. Lembaga Academic & Research Institute, 2020.



Google Scholar Citation : Jurnal BITe

	All	Site
Citations	278	
h-index	8	
Jurnal BITe		>

#### Jurnal Bumigora Information Technology (BITe)

LPPM Universitas Bumigora  
Jl. Ismail Marzuki No. 22, Cilinaya, Cakranegara, Mataram, 83127

E-ISSN : [2685-4066](#)

[056624](#) [View My Stats](#)

Platform &  
workflow by  
OJS / PKP

# Implementasi Media Pembelajaran dengan Augmented Reality untuk Pengenalan Makanan Sehat Dan Bergizi

## Implementation of Learning Media with Augmented Reality for Introduction to Healthy and Nutritious Food

Dadang Priyanto<sup>1\*</sup>, Ahmad Deri Dustury<sup>2</sup>, Apriani<sup>3</sup>

<sup>1</sup>Program Studi Rekayasa Perangkat Lunak, Fakultas Teknik, Universitas Bumigora, Indonesia

<sup>2</sup>Program Studi Ilmu Komputer, Fakultas Teknik, Universitas Bumigora, Indonesia

dadang.priyanto@universitasbumigora.ac.id<sup>1\*</sup>, ahmadderidustury18031999@gmail.com<sup>2</sup>,

apriani@universitasbumigora.ac.id<sup>3</sup>

Submitted: 09 Oktober 2022, Revised: 21 November 2022, Accepted: 02 Desember 2022

**Abstrak** – Penerapan teknologi Augmented Reality (AR) saat ini pada berbagai bidang seperti game, sosial media, bisnis, militer, kedokteran dan termasuk bidang pendidikan. Penelitian ini akan memanfaatkan AR dalam pembelajaran untuk siswa kelas 3 Sekolah Dasar Negeri (SDN) 1 Barujulat. Permasalahannya adalah Kurikulum yang digunakan tahun 2013 revisi 2018 dan menggunakan buku sebagai panduan belajar. Dari wawancara dengan Guru pengajar, siswa kesulitan dalam memahami berbagai jenis makanan sehat yang berkaitan dengan materi sesuai silabus pada subtema 2 pembelajaran 3 tentang Makanan Penting Untuk Kesehatan, dan kondisi ini diperparah dengan situasi pandemi Covid-19 yang mengharuskan siswa belajar online dan mandiri di rumah. Tujuan penelitian ini adalah pembuatan aplikasi pembelajaran untuk pengenalan makan sehat dan bergizi dengan AR untuk kelas 3 SDN 1 Barujulat. Metode yang digunakan dipenelitian ini adalah metode pengembangan ADDIE yang dikembangkan oleh Dick and Carry. Hasil penelitian ini, sesuai dengan silabus yang digunakan dapat meningkatkan dan mempermudah pemahaman siswa dalam mengikuti pembelajaran makanan penting untuk Kesehatan. Hasil uji coba untuk siswa kelas 3 sebanyak 21 siswa/responden diketahui 52% responden aplikasi ini dapat meningkatkan daya tarik dalam belajar, dan 76% responden menyatakan aplikasi ini dapat mempermudah pemahaman materi pembelajaran makanan sehat dan bergizi.

**Kata kunci** : Aplikasi, Augmented Reality, Media Pembelajaran, Makanan Sehat dan Bergizi.

**Abstract** – The current application of Augmented Reality (AR) technology in various fields such as games, social media, business, military, medicine and including education. This research will utilize AR in learning for grade 3 students at Barujulat 1 Public Elementary School. The problem is that the 2013 revision of the 2018 curriculum is used and uses books as study guides. From interviews with teaching teachers, students have difficulty understanding various types of healthy food related to material according to the syllabus in sub-theme 2 of learning 3 about Food Important for Health, and this condition is exacerbated by the Covid-19 pandemic situation which requires students to study online and independently at home. The purpose of this study was to make a learning application for the introduction of healthy and nutritious eating with AR for class 3 of SDN 1 Barujulat. The method used in this research is the ADDIE development method developed by Dick and Carry. The results of this study, according to the syllabus used, can improve and facilitate students' understanding in participating in learning about important foods for health. The test results for grade 3 students were 21 students/respondents, it was found that 52% of respondents said this application could increase interest in learning, and 76% of respondents said that this application could facilitate understanding of healthy and nutritious food learning materials.

**Keywords:** Application, Augmented Reality, Learning Media, Healthy and Nutritious Food.

## 1. Pendahuluan

Perkembangan teknologi di era globalisasi ini sangat pesat, keberadaan teknologi saat ini sangat bermanfaat bagi manusia sebagai penunjang dalam melakukan berbagai aktivitas. Disamping itu penggunaan teknologi dalam sehari – hari sudah banyak digunakan terutama dalam berkomunikasi dan mendapatkan informasi. Segala aspek kehidupan baik dalam pemerintahan, ekonomi, budaya, pendidikan dan lainnya sudah dipengaruhi oleh perkembangan teknologi [1], [2]. Teknologi *Augmented Reality* (AR) merupakan teknologi yang dapat menggabungkan dunia nyata dengan dunia maya dalam bentuk 3 Dimensi serta bersifat interaktif menurut waktu nyata (*real time*) [3], [4]. *Augmented Reality* mampu menyisipkan informasi ke dalam dunia maya dan menampilkannya ke dunia nyata dengan bantuan seperti webcam komputer, kamera, bahkan kacamata khusus. Ada berbagai jenis *Augmented Reality* tergantung dari penggunaannya seperti *Marker Based Augmented Reality*, *Markerless Augmented Reality*, *Projection Based Augmented Reality*, dan *Superimposition Based Augmented Reality*.

Penerapan teknologi *Augmented Reality* pada berbagai bidang seperti game, sosial media, bisnis, militer, kedokteran dan termasuk bidang pendidikan. Penelitian dengan memanfaatkan teknologi AR sudah pernah dilakukan, seperti oleh Kraut dan Jeknic yang membahas tentang Meningkatkan pengalaman pendidikan dengan *Augmented Reality* (AR). Metode pembelajaran AR dapat meningkatkan pemahaman bersama tentang materi pembelajaran, dan dengan kegiatan yang diawasi oleh mentor atau otomatis proses yang mungkin juga menyebabkan putus sekolah yang lebih rendah [5]. Menurut Reddy dan Singaravelu Kombinasi teknologi AR dengan konten pendidikan menciptakan jenis aplikasi yang otomatis baru. Hal ini untuk meningkatkan efektivitas dan daya tarik pengajaran dan pembelajaran bagi siswa dalam skenario kehidupan nyata adalah sebagai media baru, selain itu ini unik karena menghubungkan dunia fisik dan virtual, dengan interaktivitas kontrol pengguna yang berkelanjutan dan implisit [6], [7], [8]. *Augmented Reality* (AR) juga diterapkan pada bidang Image Prosesing yang memungkinkan pengguna untuk memanipulasi data, menambahkan fitur yang disempurnakan seperti video ke gambar diambil [9], AR bisa untuk kesehatan seperti bedah, dan perawatan pasien [10], [11], dan untuk memudahkan dalam pemakaian bisa digunakan aplikasi berbasis mobile (Android) [12]. Penelitian lainnya juga membahas AR untuk media pembelajaran reproduksi tubuh manusia [13].

Penelitian ini bertujuan menerapkan Teknologi AR khususnya bidang Pendidikan untuk memperkenalkan makanan sehat dan bergizi sebagai media pembelajaran pada anak sekolah dasar. Permasalahan mendasar yang terjadi di Sekolah Dasar Negeri 1 Barujulat adalah menggunakan Kurikulum 2013 revisi 2018 dan menggunakan buku sebagai panduan belajar. Dari wawancara dengan Guru pengajar, siswa kesulitan dalam memahami berbagai jenis makanan sehat yang berkaitan dengan materi sesuai silabus pada subtema 2 pembelajaran 3 tentang Makanan Penting Untuk Kesehatan. Hal ini diperparah dengan situasi pandemi Covid-19 yang mengharuskan siswa belajar online dan mandiri di rumah. Oleh sebab itu sekolah mengusulkan adanya suatu media pembelajaran interaktif yang dapat membantu mempermudah siswa dalam memahami materi pelajaran khususnya siswa kelas 3 Sekolah Dasar Negeri 1 Barujulat.

Penelitian akan membangun media pembelajaran interaktif dengan penerapan teknologi *Augmented Reality* (AR) Sebagai Media Pembelajaran Pengenalan Makanan Sehat dan Bergizi yang diharapkan dapat mempermudah guru, dan siswa dalam proses belajar mengajar di sekolah maupun diluar sekolah terkait materi makanan sehat dan bergizi, untuk siswa kelas 3 Sekolah Dasar Negeri 1 Barujulat.

## 2. Metode Penelitian

Penelitian ini diawali dengan mencari dan mengumpulkan data-data yang digunakan dalam penelitian, adapun metode pengumpulan data yang dilakukan dengan cara; 1) Observasi, yaitu kegiatan pengamatan yang dilakukan oleh pengamat dengan cara terjun langsung ke tempat penelitian; 2) wawancara, cara mendapatkan jawaban dari narasumber; 3) Studi Literatur merupakan teknik pengumpulan data yang dilakukan oleh peneliti dengan mengumpulkan

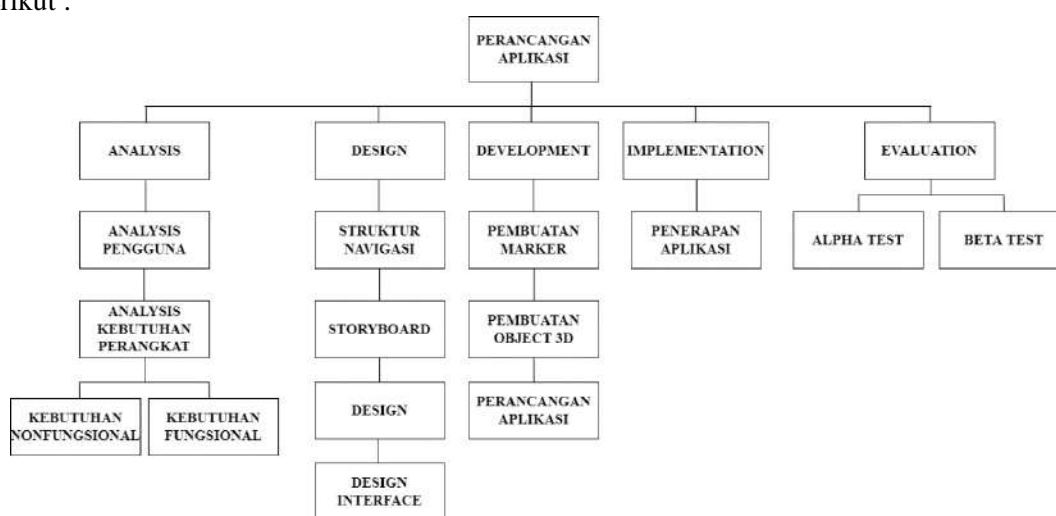
sejumlah, artikel, jurnal rangkuman dan internet yang berkaitan dengan masalah dan tujuan penelitian [14].

Metode dalam pengembangan aplikasi multimedia yang digunakan dalam penelitian ini dengan metode pengembangan ADDIE dengan tahapan yaitu *Analysis* (Analisis), *Design* (Perancangan), *Development* (Pengembangan), *Implementation* (Penerapan) dan *Evaluation* (Evaluasi) yang dikembangkan oleh Dick and Carry, seperti pada gambar 1 berikut [15]:



Gambar 1. Metode ADDIE

Penjabaran metode ADDIE pada gambar 1 yang akan diterapkan dalam pengembangan Aplikasi, dapat dijabarkan kedalam tahapan, (*Work Breakdown Structure (WBS)*) untuk menggambarkan proses perancangan menjadi lebih rinci dan detail seperti terlihat pada gambar 2 berikut :



Gambar 1. Bagan *Work Breakdown Structure (WBS)*.

### 2.1. Analysis

Tahap analisis ini merupakan tahap menganalisis kebutuhan untuk pengembangan perancangan aplikasi, baik menyangkut kebutuhan Software dan Hardware yang akan digunakan dalam perancangan aplikasi, maupun aspek pengguna aplikasi.

### 2.2. Design

Tahap berikutnya desain yaitu tahap pembuatan spesifikasi mengenai arsitektur program, gaya, tampilan dan kebutuhan material atau bahan untuk program. Perancangan aplikasi sesuai dengan karakteristik kebutuhan.

### 2.3. Development

Tahap ini adalah tahapan pengembangan atau pembuatan produk dari semua *object* atau bahan multimedia yang dibuat berdasarkan tahapan sebelumnya yaitu pada tahapan *design*.

### 2.4. Implementation

Tahap ini merupakan pengimplementasian produk dengan melakukan uji coba kepada pengguna program yang sudah ditentukan pada tahap *Analysis*.



2.5. Evaluation

Pada tahap Evaluation untuk mengetahui respon dari pengguna aplikasi setelah dilakukan uji coba pada tahap *implementation*.

3. Hasil dan Pembahasan

Penelitian ini telah menghasilkan aplikasi pembelajaran pengenalan makanan sehat dan bergizi yang dikerjakan sesuai dengan tahapan pada metode ADDIE, dan pada tahap pengembangan aplikasi penelitian ini diawali dengan pembuatan marker.

3.1. Hasil Pembuatan Marker

Marker akan terdeteksi oleh AR Camera untuk menampilkan *object 3D* mengenai materi makanan sehat dan bergizi. Dalam aplikasi ini *marker* yang digunakan berdasarkan pengelompokan makanan sehat dan bergizi yang berjumlah 5 *marker*. Berikut adalah hasil *marker* yang telah dibuat dengan bantuan *software Photoshop* sesuai pada tahap *development*, dan berikut hasilnya seperti terlihat pada gambar 3 dibawah:

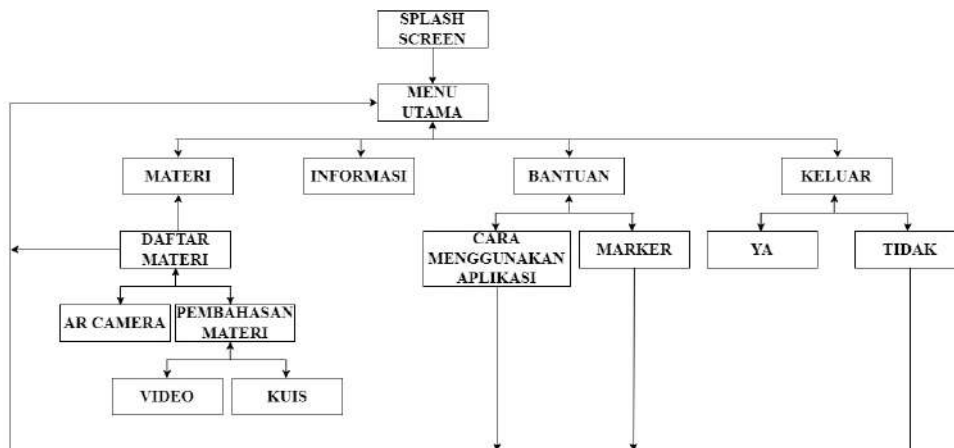


Gambar 3 Marker.

Seperti terlihat pada gambar 3 marker telah dibuat sebanyak 5 marker yaitu Marker Makanan Pokok, Marker Lauk Pauk, Marker Sayur Sayuran, Marker Buah-Buahan, Dan Marker Susu.

3.2. Perancangan Aplikasi

Tahap perancangan aplikasi diawali dengan pembuatan struktur navigasi, yang akan memberikan informasi rinci struktur menu yang ada di Aplikasi yang akan dibuat. Struktur navigasi yang diterapkan menggunakan struktur navigasi *composite* (Campuran), yang mampu memberikan keterkaitan informasi antar *scene* lebih baik. Struktur navigasi dapat dijelaskan seperti pada gambar 4 struktur navigasi berikut :



Gambar 4 Struktur Navigasi.

A. Splash Screen

*Splash Screen* merupakan tampilan awal aplikasi pada saat pertama kali dibuka. Secara otomatis akan berpindah ke halaman menu utama dalam jangka waktu 4 detik disertai dengan *background* aplikasi. Tampilan *Splash screen* dari aplikasi ini seperti gambar 5 berikut.

Gambar 5 *Splash Screen*.

### B. Menu Utama

Menu utama aplikasi menampilkan 4 tombol yang akan mengarahkan pengguna ke menu – menu lainnya pada saat tombol tersebut di klik. 4 tombol tersebut ialah tombol Materi, Tentang, Bantuan dan tombol Keluar seperti gambar 6 berikut ;



Gambar 6 Menu Utama.

### C. Halaman Materi

Halaman materi akan menampilkan materi mengenai makanan sehat dan bergizi sesuai dengan pengelompokannya yang diuraikan dalam bentuk tombol Makanan Pokok, Lauk – pauk, Sayur – sayuran, Buah – buahan, Susu dan terdapat tombol Pembahasan Materi yang akan beralih ke halaman lainnya ketika tombol di klik. Tombol kembali digunakan untuk kembali ke halaman sebelumnya dan 4 *icon* yang difungsikan sebagai tombol untuk mengarahkan pengguna ke menu dari 4 *icon* tersebut antara lain *icon* Menu Utama, Tentang, Bantuan dan Keluar seperti gambar 7 berikut ;



Gambar 7 Menu Materi

#### D. Halaman Makanan Pokok

Halaman makanan pokok adalah halaman yang menampilkan tombol *AR Camera* yang digunakan untuk memindai *marker* dari makanan pokok di antaranya Nasi, Kentang, Jagung, Roti, Ubi dan Sagu. Di dalam halaman makanan pokok terdapat tombol kembali yang digunakan untuk kembali ke halaman sebelumnya dan 4 *icon* yang difungsikan sebagai tombol untuk mengarahkan pengguna ke menu dari 4 *icon* tersebut antara lain *icon* Menu Utama, Tentang, Bantuan dan Keluar seperti gambar 8 berikut;



Gambar 8 Halaman Makanan Pokok.

#### E. Halaman Lauk – pauk

Halaman lauk – pauk adalah halaman yang menampilkan tombol *AR Camera* yang digunakan untuk memindai *marker* dari lauk – pauk di antaranya Daging, Ikan, Tahu, Tempe, Telur dan Cumi. Di dalam halaman lauk – pauk terdapat tombol kembali yang digunakan untuk kembali ke halaman sebelumnya dan 4 *icon* yang difungsikan sebagai tombol untuk mengarahkan

pengguna ke menu dari 4 *icon* tersebut antara lain *icon* Menu Utama, Tentang, Bantuan dan Keluar seperti gambar 9 dibawah.



Gambar 9 Halaman Lauk – pauk.

**F. Halaman Sayur – sayuran**

Halaman sayur – sayuran adalah halaman yang menampilkan tombol *AR Camera* yang digunakan untuk memindai *marker* dari sayur – sayuran di antaranya Kangkung, Bayam, Wortel dan Buncis. Di dalam halaman sayur – sayuran terdapat tombol kembali yang digunakan untuk kembali ke halaman sebelumnya dan 4 *icon* yang difungsikan sebagai tombol untuk mengarahkan pengguna ke menu dari 4 *icon* tersebut antara lain *icon* Menu Utama, Tentang, Bantuan dan Keluar seperti gambar 10 berikut;



Gambar 10 Halaman Sayur – sayuran.

**G. Halaman Buah – buahan**

Halaman buah – buahan adalah halaman yang menampilkan tombol *AR Camera* yang digunakan untuk memindai *marker* dari buah – buahan di antaranya Jeruk, Apel, Anggur, Pisang dan Jambu. Di dalam halaman buah – buahan terdapat tombol kembali yang digunakan untuk kembali ke halaman sebelumnya dan 4 *icon* yang difungsikan sebagai tombol untuk mengarahkan

pengguna ke menu dari 4 *icon* tersebut antara lain *icon* Menu Utama, Tentang, Bantuan dan Keluar seperti gambar 11 dibawah.



Gambar 11 Halaman Buah – buahan.

#### H. Halaman Susu

Halaman susu adalah halaman yang menampilkan tombol *AR Camera* yang digunakan untuk memindai *marker* dari susu diantaranya Susu Sapi dan Susu Kambing. Di dalam halaman susu terdapat tombol kembali yang digunakan untuk kembali ke halaman sebelumnya dan 4 *icon* yang difungsikan sebagai tombol untuk mengarahkan pengguna ke menu dari 4 *icon* tersebut antara lain *icon* Menu Utama, Tentang, Bantuan dan Keluar seperti gambar 12 dibawah.



Gambar 12 Halaman Susu.

#### I. Halaman *AR Camera*

Halaman *AR Camera* menampilkan *object* 3 dimensi dari masing – masing makanan sehat dan bergizi, *object* 3 dimensi tersebut bisa di *drag*, *scale* dan *rotate* menggunakan jari serta dilengkapi dengan tombol Info yang menampilkan kandungan nutrisi atau manfaat dalam makanan sehat dan bergizi yang di *scan* oleh *AR Camera*, tombol Suara berisikan suara mengenai

kandungan nutrisi atau manfaat dalam makanan sehat dan bergizi yang terdapat di tombol informasi seperti gambar 13 berikut;



Gambar 12 Halaman AR Camera.

**J. Halaman Pembahasan Materi**

Halaman pembahasan materi menampilkan isi materi mengenai makanan sehat dan bergizi yang diuraikan dalam bentuk teks. Terdapat *scrollbar* untuk memudahkan pengguna dalam membaca materi tersebut, tombol Video Animasi untuk beralih ke halaman video animasi Ketika tombol tersebut di klik dan tombol Kuis untuk beralih ke halaman kuis. Selain tombol – tombol tersebut, terdapat 4 *icon* yang difungsikan sebagai tombol untuk mengarahkan pengguna ke menu dari 4 *icon* tersebut antara lain *icon* Menu Utama, Tentang, Bantuan, Keluar dan tombol kembali yang digunakan untuk kembali ke halaman sebelumnya seperti gambar 14 dibawah.



Gambar 14 Halaman Pembahasan Materi.

**K. Tampilan Video Animasi**

Tampilan video animasi ini berisikan video penjelesan materi mengenai makanan sehat dan bergizi. Terdapat 3 *icon* yang difungsikan sebagai tombol untuk memulai, menjeda dan

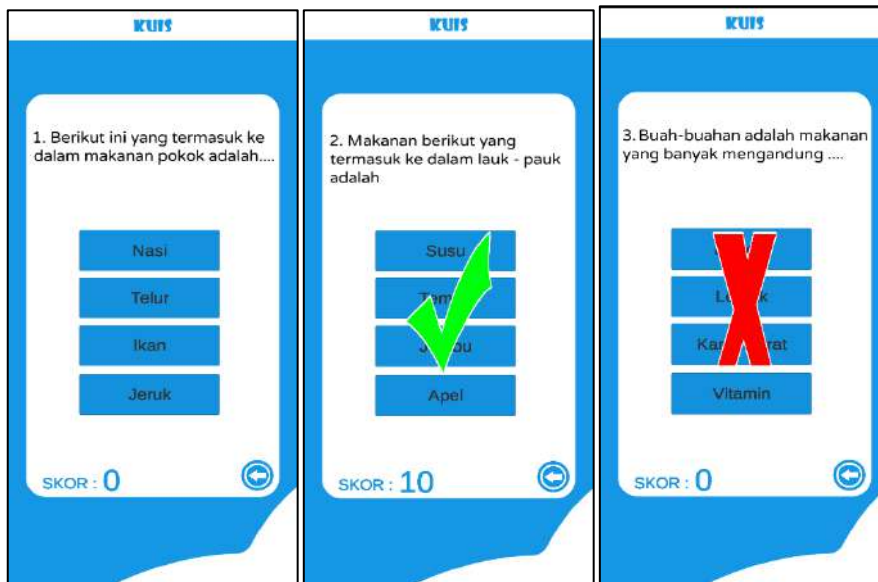
mengakhiri video tersebut. Selain itu, terdapat *Slider* yang berfungsi untuk mempercepat video dan tombol kembali untuk kembali ke halaman sebelumnya seperti gambar 15 dibawah.



Gambar 15 Tampilan Video Animasi.

**L. Tampilan Halaman Kuis**

Halaman kuis menampilkan soal dan pilihan jawaban terkait dengan makanan sehat dan bergizi. Soal diuraikan dalam bentuk teks dan pilihan jawaban diuraikan dalam bentuk *textbox* untuk memudahkan pengguna dalam memilih jawaban dengan cara di klik. Terdapat 10 soal dengan masing – masing soal memiliki 4 pilihan jawaban dan jumlah skor, skor akan bertambah 10 jika pilihan jawaban benar, jumlah skor tidak akan bertambah jika pilihan jawaban salah. Selain itu, terdapat *icon* centang hijau jika pilihan jawaban benar, *icon* silang merah ketika jawaban salah dan tombol kemmaali untuk kembali ke halaman sebelumnya seperti gambar 16 dibawah.

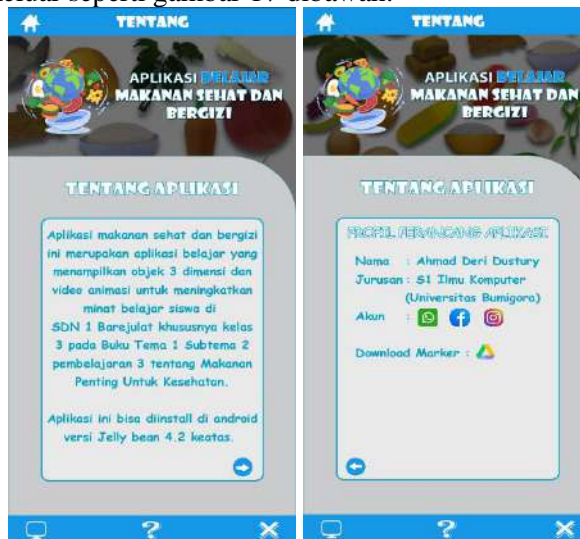


Gambar 16 Tampilan Halaman Kuis.

**M. Halaman Tentang**

Halaman tentang aplikasi menampilkan informasi tentang aplikasi belajar makanan sehat dan bergizi yang dibuat oleh penulis. Pada halaman ini terdapat uraian dalam bentuk teks yang

menjelaskan mengenai aplikasi, *profile* perancang aplikasi, *icon download marker* yang akan beralih ke halaman *download marker* yaitu *google drive*. Selain itu terdapat tombol ke halaman selanjutnya, ke halaman sebelumnya dan 4 *icon* yang difungsikan sebagai tombol untuk mengarahkan pengguna ke menu dari 4 *icon* tersebut antara lain *icon* Menu Utama, Halaman Materi, Bantuan dan Keluar seperti gambar 17 dibawah.



Gambar 17 Halaman Tentang.

**N. Halaman Bantuan**

Halaman bantuan menampilkan cara menggunakan aplikasi yang terbagi menjadi dua halaman. Di dalam halaman ini terdapat tombol ke halaman selanjutnya, ke halaman sebelumnya dan 4 *icon* yang difungsikan sebagai tombol untuk mengarahkan pengguna ke menu dari 4 *icon* tersebut antara lain *icon* Menu Utama, Halaman Materi, Tentang dan Keluar seperti gambar 18 dibawah.



Gambar 18 Halaman Bantuan.

**O. Halaman Keluar**

Halaman Keluar menampilkan pilihan keluar dari aplikasi atau tidak. Terdapat tombol “Ya” untuk keluar dari aplikasi ketika di klik dan tombol “tidak” akan beralih ke Menu Utama aplikasi seperti gambar 19 dibawah.

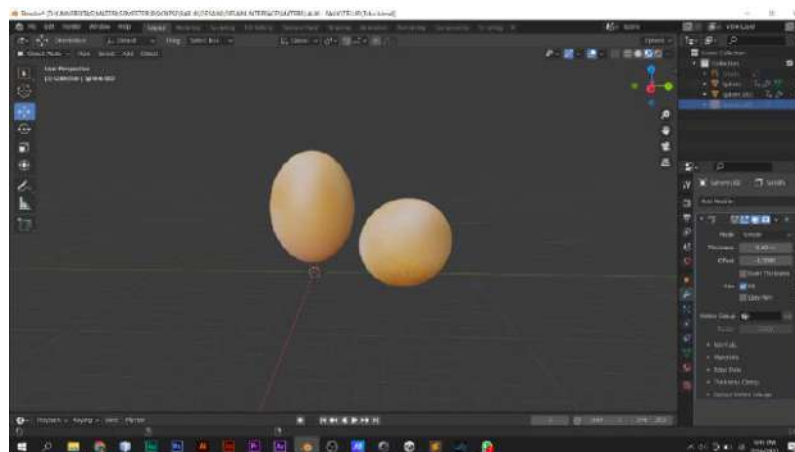




Gambar 19 Halaman Keluar.

### 3.3. Hasil Pembuatan Objek 3 Dimensi

*Object 3 Dimensi* yang akan ditampilkan oleh *AR Camera* pada aplikasi belajar makanan sehat dan bergizi ini berjumlah 22 *object* berdasarkan pengelompokan materi yaitu: 1) Makanan pokok, seperti Nasi, Kentang, Jagung, Roti, Ubi dan Sagu; 2) Lauk – pauk, Seperti Daging, Ikan, Tahu, Tempe, Telur dan Cumi; 3) Sayur – sayuran, seperti Kangkung, Bayam, Wortel dan Buncis; 4) Buah – buahan, seperti Jeruk, Apel, Anggur, Pisang dan Jambu; 5) Susu, seperti Susu Sapi dan Susu Kambing. *Object 3 dimensi* ini dirancang menggunakan aplikasi *Blender*, seperti terlihat pada contoh gambar 20 berikut :



Gambar 20. Pembuatan object 3 dimensi

### 3.4. Evaluation

Tahapan terakhir dari metode ADDIE adalah Evaluasi, dan pada tahap ini digunakan metode Beta test untuk menguji fungsi aplikasi dengan pengguna aplikasi. Tahap uji coba ini dilakukan oleh 21 responden di kelas 3, SDN 1 Barejulat untuk mengetahui keberhasilan aplikasi yang dibuat. Terdapat 5 pertanyaan berbentuk kuisioner yang akan dijawab oleh pengguna aplikasi pada saat aplikasi selesai digunakan. Seperti table 1 berikut ;

Tabel 1. Hasil Pengujian *Beta Test*.

No.	Pertanyaan	Jawaban					Total dalam %
		SS	ST	RG	TS	STS	
1.	Apakah aplikasi ini mudah digunakan tanpa adanya kesulitan ?	76%	19%	5%			100%
2.	Apakah aplikasi ini dapat meningkatkan daya tarik dalam belajar ?	52%	48%				100%
3.	Apakah aplikasi ini dapat mempermudah pemahaman dalam mengikuti pembelajaran makanan sehat dan bergizi ?	76%	19%	5%			100%
4.	Apakah tampilan aplikasi ini menarik dan mudah dimengerti ?	47%	43%	10%			100%
5.	Apakah anda puas dengan fitur – fitur yang tersedia dalam aplikasi ?	57%	33%	10%			100%
6.	Apakah cara penggunaan aplikasi ini mudah diingat ?	62%	28%	10%			100%
7.	Apakah pada aplikasi terdapat kesalahan ?	5%	52%	38%		5%	100%

Selanjutnya dari tabel 1 dapat dilakukan perhitungan bobot skala likert dari pengujian 21 responden setelah dijumlahkan maka bobot dapat dihitung sebagai berikut :

Total Jumlah Responden Yang Memilih  $\times$  Pilihan Angka Skor *Skala Likert*

- |                              |                       |
|------------------------------|-----------------------|
| 1) Sangat Setuju (SS)        | : $79 \times 5 = 395$ |
| 2) Setuju (ST)               | : $51 \times 4 = 204$ |
| 3) Ragu –Ragu (RG)           | : $16 \times 3 = 48$  |
| 4) Tidak Setuju (TS)         | : $0 \times 2 = 0$    |
| 5) Sangat Tidak Setuju (STS) | : $1 \times 1 = 1$    |
| Total Skor                   | = 658                 |

#### 4. Kesimpulan

Aplikasi penerapan teknologi *Augmented Reality* (AR) sebagai media pembelajaran pengenalan makan sehat dan bergizi untuk siswa kelas 3 Sekolah Dasar Negeri 1 Barujulat, sesuai dengan silabus yang digunakan dapat meningkatkan dan mempermudah pemahaman siswa dalam mengikuti pembelajaran makanan penting untuk Kesehatan. Hal ini dibuktikan dari hasil uji coba dengan metode *beta test* pada siswa kelas 3 sebanyak 21 siswa/responden diketahui 52% responden sangat setuju bahwa aplikasi ini dapat meningkatkan daya tarik dalam belajar dan 76% responden menyatakan aplikasi ini dapat mempermudah pemahaman materi pembelajaran makanan sehat dan bergizi. Berdasarkan hasil uji coba tersebut maka aplikasi ini dapat direkomendasikan untuk diterapkan di Sekolah Dasar Negeri 1 Barujulat untuk meningkatkan prestasi siswa.

#### Referensi

- [1] D. Krisnandari, D. M. Wiharta, and N. P. Sastra, "Penerapan Teknologi Informasi dalam Reformasi Birokrasi pada Bidang Pendidikan," *Maj. Ilm. Teknol. Elektro*, vol. 18, no. 2, 2019, doi: 10.24843/mite.2019.v18i02.p19.
- [2] N. Harefa, "Learning Management System Aplikasi E-Learning Untuk Pembelajaran Online Dan Blended," no. September 2020, 2020, [Online]. Available: <http://repository.uki.ac.id/1927/1/BukuLearningManagementSystem.pdf>.
- [3] A. F. Ramadhan, A. D. Putra, and A. Surahman, "Aplikasi Pengenalan Perangkat Keras Komputer Berbasis Android Menggunakan augmented Reality (Ar)," *J. Teknol. dan Sist.*

- Inf.*, vol. 2, no. 2, pp. 24–31, 2021.
- [4] M. F. Mahmudi and U. P. Raya, “Penerapan teknologi augmented reality pada dunia pendidikan,” no. April, 2022.
- [5] B. Kraut and J. Jeknić, “Improving education experience with augmented reality (AR),” *2015 38th Int. Conv. Inf. Commun. Technol. Electron. Microelectron. MIPRO 2015 - Proc.*, no. May, pp. 755–760, 2015, doi: 10.1109/MIPRO.2015.7160372.
- [6] G. Singaravelu, “Augmented Reality (AR) in Education – A New Prospect,” *Strad Res.*, vol. 8, no. 6, 2021, doi: 10.37896/sr8.6/011.
- [7] R. Maulana Aziz, “Pemanfaatan Virtual Reality di Bidang Pendidikan,” *Teknol. Inf.*, no. October, pp. 0–7, 2020.
- [8] A. N. Zahra and P. T. Informatika, “Pemanfaatan teknologi informasi di bidang pendidikan virtual reality edugame sejarah cadas pangeran,” pp. 1–4, 2022.
- [9] H. R. Babaei, P. L. Mohurutshe, and A. Habibi Lashkari, “Image-processing with augmented reality (AR),” *Int. Conf. Graph. Image Process. (ICGIP 2012)*, vol. 8768, no. October, p. 87684G, 2013, doi: 10.1117/12.2011323.
- [10] V. Ferrari, G. Klinker, and F. Cutolo, “Augmented reality in healthcare,” *J. Healthc. Eng.*, vol. 2019, no. April, 2019, doi: 10.1155/2019/9321535.
- [11] S. Bhambere, S. Hirve, B. Abhishek, H. Snehal, and A. Prof, “Application of Augmented reality (AR) for Surgery and Patient Care,” *Int. Res. J. Eng. Technol.*, no. May, 2021, doi: 10.6084/m9.figshare.14602659.v1.
- [12] H. Judul, F. T. Industri, and U. I. Indonesia, “Aplikasi Augmented Reality Berbasis Android,” no. November, pp. 0–9, 2018.
- [13] M. S. Hadi, S. Soraya, M. Rosanensi, and B. C. Herawati, “Media Pembelajaran Reproduksi Tubuh Manusia Menggunakan Augmented Reality ( Studi Kasus : SMAN 2 Selong ) Human Body Reproduction Learning Media Using Augmented Reality ( Case Study : SMAN 2 Selong ),” vol. 3, no. 2, pp. 123–134, 2021, doi: 10.30812/bite.v3i2.1448.
- [14] A. A. Rusmiyati, A. Rasyid, K. Aini, F. Budiyo, and ..., *Metodologi Penelitian: Panduan Praktis Penelitian Masa Kini*. 2021.
- [15] Y. H. Rayanto and Sugianti, *Penelitian Pengembangan Model Addie Dan R2d2: Teori & Praktek*. Lembaga Academic & Research Institute, 2020.